


BALANCE GENERAL

Al 30 de junio de 2010

(En nuevos soles)


ACTIVO	Moneda Nacional	Equivalente en M.E.	TOTAL
DISPONIBLE	39,871,768.91	23,214,185.69	63,085,954.60
Caja	6,265,739.48	3,627,176.64	9,892,916.12
Banco Central de Reserva del Peru	1,598,859.42	1,812,535.13	3,411,394.55
Bancos y otras empresas del sistema financiero del pais	31,834,427.39	16,331,049.52	48,165,476.91
Bancos y otras Instituciones Financieras del Exterior			
Canje			
Otras Disponibilidades	45,587.00	1,425,430.10	1,471,017.10
Rendimientos Devengados del Disponible	127,155.62	17,994.30	145,149.92
FONDOS INTERBANCARIOS			
Fondos Interbancarios			
Rendimientos Devengados de Fondos Interbancarios			
INVERSIONES NEGOCIABLES Y A VENCIMIENTO	7,935,613.72	10,283,782.02	18,219,395.74
Inversiones a Valor Razonable con Cambios en Resultados			
Instrumentos representativos de capital			
Instrumentos representativos de deuda			
Inversiones Disponibles para la Venta	3,045,094.42	3,830,695.65	6,875,790.07
Instrumentos representativos de capital	3,045,094.42	3,830,695.65	6,875,790.07
Instrumentos representativos de deuda			
Inversiones a Vencimiento	4,890,519.30	6,453,086.37	11,343,605.67
Inversiones en Commodities			
CARTERA DE CREDITOS	301,101,436.14	76,018,247.40	377,119,683.54
Cartera de Creditos Vigentes	296,962,849.75	75,521,565.17	372,484,414.92
Cartera de Creditos Reestructurados			
Cartera de Creditos Refinanciados	1,554,591.61	370,834.06	1,925,425.67
Cartera de Creditos Vencidos	5,503,856.44	665,738.02	6,169,594.46
Cartera de Creditos en Cobranza Judicial	8,326,140.43	2,202,862.78	10,529,003.21
Rendimientos Devengados de Creditos vigentes	5,286,063.21	737,504.99	6,023,568.20
- S/. ..Provisiones para créditos.....	(16,532,065.30)	(3,480,257.62)	(20,012,322.92)
CUENTAS POR COBRAR	383,429.65	70,325.75	453,755.40
Productos financieros derivados para negociacion			
Productos financieros derivados con fines de cobertura			
Cuentas por Cobrar por Venta de Bienes y servicios y fideicomisos			
Otras Cuentas por Cobrar	383,429.65	70,325.75	453,755.40
Rendimientos Devengados de Cuentas por Cobrar			
- S/. .. Provisiones para cuentas por cobrar.....			
BIENES REALIZABLES RECIBIDOS EN PAGO, ADJUDICADOS Y FUERA DE USO (NET)	249,364.48		249,364.48
Bienes Realizables			
Bienes Recibidos en Pago y Adjudicados	249,364.48		249,364.48
Bienes Fuera de Uso			
INVERSIONES EN SUBSIDIARIAS Y ASOCIADAS	782,912.48		782,912.48
Inversiones por Participacion Patrimonial en pers..Juridicas del Pais y			
Otras Inversiones Permanentes	782,912.48		782,912.48
INMUEBLES MOBILIARIO Y EQUIPO (NETO)	16,656,285.25		16,656,285.25
INTANGIBLES (NETO)	814,264.74		814,264.74
IMPUESTO A LA RENTA Y PARTICIPACIONES DIFERIDAS	506,619.30		506,619.30
OTROS ACTIVOS (NETO)	6,439,481.16	1,652,310.25	8,091,791.41
TOTAL DEL ACTIVO	374,741,175.83	111,238,851.11	485,980,026.94
CONTINGENTES DEUDORAS	181,040.97	1,414,695.60	1,595,736.57
CUENTAS DE ORDEN DEUDORAS	850,368,644.24	102,084,311.93	952,452,956.17
CONTRACUENTA DE CUENTAS DE ORDEN ACREEDORAS	105,695,817.74	86,743,066.73	192,438,884.47


Guillermo MacLean Cuadros
Presidente del Directorio


Director


Duberil Quispe Castilla
Director

Director


Ego Rodolfo Sakuray Montalvo
Gerente (e)

Gerente General


CPC Miguel Angel Montesinos Sanchez
MAT. 13-532
Contador General

Contador

BALANCE GENERAL


Al 30 de junio de 2010

(En nuevos soles)


ACTIVO	Moneda Nacional	Equivalente en M.E.	TOTAL
FIDEICOMISOS Y COMISIONES DE CONFIANZA DEUDORAS		4,567,336.26	4,567,336.26


 Guillermo MacLean Cuadros
 Presidente del Directorio

Director


 Duheril Quispe Casilla
 Director

Director


 Eco. Rodolfo Sakuray Montenegro
 Gerente (e)

Gerente General


 CPC. Miguel Angel Montesinos Sanchez
 MAT. 13-532
 Contador General

Contador

BALANCE GENERAL

Al 30 de junio de 2010

(En nuevos soles)


PASIVO Y PATRIMONIO	Moneda Nacional	Equivalente en M.E.	TOTAL
OBLIGACIONES CON EL PUBLICO	236,624,808.82	57,090,326.83	293,715,135.65
Obligaciones a la Vista	724,219.24	51,262.03	775,481.27
Obligaciones por Cuentas de Ahorro	50,054,847.43	17,613,271.67	67,668,119.10
Obligaciones por Cuentas a Plazo	163,450,992.79	36,171,231.91	199,622,224.70
Otras Obligaciones	11,687,757.86	2,391,781.49	14,079,539.35
Gastos por Pagar de Obligaciones con el Publico	10,706,991.50	862,779.73	11,569,771.23
FONDOS INTERBANCARIOS			
Fondos Interbancarios			
Gastos por pagar por Fondos Interbancarios			
DEPOSITOS DE EMPRESAS DEL SISTEMA FINANCIERO Y ORGANISMOS FINANCIER	31,462,271.22	27,405,595.04	58,867,866.26
Depositos a la Vista			
Depositos de Ahorro	1,121,206.09	764,191.59	1,885,397.68
Depositos a Plazo	30,015,569.76	26,464,999.61	56,480,569.37
Gastos por Pagar por Depositos de Empresas del Sistemas Financiero y	325,495.37	176,403.84	501,899.21
ADEUDOS Y OBLIGACIONES FINANCIERAS A CORTO PLAZO	17,933,281.35	17,397,195.38	35,330,476.73
Adeudos y Obligaciones con el Banco Central de Reserva del Peru			
Adeudos y Obligaciones con Empresas e instituciones financieras del p	16,280,248.17	16,682,032.67	32,962,280.84
Adeudos y Obligaciones con Empresas del exterior y Organismos Financie	1,500,000.00	588,749.91	2,088,749.91
Otros Adeudos y Obligaciones del pais y del exterior			
Gastos por Pagar de Adeudos y Obligaciones Financieras	153,033.18	126,412.80	279,445.98
CUENTAS POR PAGAR	1,343,668.97	57,026.64	1,400,695.61
Productos financieros derivados para negociacion			
Productos financieros derivados con fines de cobertura			
Otras Cuentas por Pagar	1,343,668.97	57,026.64	1,400,695.61
Gastos por Pagar de Cuentas por Pagar			
ADEUDOS Y OBLIGACIONES FINANCIERAS A LARGO PLAZO	8,426,299.44	7,899,043.17	16,325,342.61
Adeudos y Obligaciones con Empresas e instituciones financieras del p	5,926,299.44	7,899,043.17	13,825,342.61
Adeudos y Obligaciones con Empresas del exterior y Organismos Financi	2,500,000.00		2,500,000.00
Otros Adeudos y Obligaciones del pais y del exterior			
Gastos por Pagar de Adeudos y Obligaciones financieras			
PROVISIONES	2,640,773.24		2,640,773.24
Provision para Creditos Contingentes	11,295.97		11,295.97
Provisión para Riesgo Pais y otros	2,605,477.27		2,605,477.27
Provisión para litigios y demandas	24,000.00		24,000.00
VALORES, TITULOS Y OBLIGACIONES EN CIRCULACION			
Bonos Comunes			
Bonos Subordinados			
Bonos Convertibles en Acciones			
Bonos de Arrendamiento Financiero			
Instrumentos Hipotecarios y otros Instrumentos Representativos de Deud			
Otras Obligaciones Subordinadas			
Gastos por Pagar por Valores, Titulos y Obligaciones en Circulacion			
- Instrumentos Representativos de Deuda en Tesorería			
IMPUESTO A LA RENTA Y PARTICIPACIONES DIFERIDAS			
OTROS PASIVOS	150,295.59	61,620.33	211,915.92
TOTAL DEL PASIVO:	298,581,398.63	109,910,807.39	408,492,206.02
PATRIMONIO	77,487,820.92		77,487,820.92
Capital Social	43,881,247.95		43,881,247.95
Capital Adicional	73,476.31		73,476.31
Reservas	15,474,984.97		15,474,984.97


Guillermo MacLean Cuadros
Presidente del Directorio

Director


Duberli Quispe Castilla
Director

Director


Eco. Rocio Sakuray Moritavo
Gerente (e)

Gerente General


CPC. Miguel Angel Montesinos Sanchez
MAT. 13-532
Contador General

Contador


BALANCE GENERAL

Al 30 de junio de 2010

(En nuevos soles)

PASIVO Y PATRIMONIO	Moneda Nacional	Equivalente en M.E.	TOTAL
Ajustes al Patrimonio			
Resultados Acumulados	12,886,044.86		12,886,044.86
Resultados no realizados			
Resultado Neto del Ejercicio	5,172,066.83		5,172,066.83
TOTAL DEL PASIVO Y PATRIMONIO	376,069,219.55	109,910,807.39	485,980,026.94
CONTINGENTES ACREEDORAS	181,040.97	1,414,695.60	1,595,736.57
Responsabilidad por Avales y Cartas Fianza Otorgadas	181,040.97	1,414,695.60	1,595,736.57
Responsabilidad por Cartas de Credito			
Responsabilidad por Aceptaciones Bancarias			
Responsabilidad por Lineas de Creditos no Utilizadas y Creditos Conced			
Responsabilidad por Contratos de Productos Financieros Derivados			
Responsabilidad por Contratos de Underwriting			
Responsabilidades diversas			
CONTRACUENTAS DE CUENTAS DE ORDEN DEUDORAS	850,368,644.24	102,084,311.93	952,452,956.17
CUENTAS DE ORDEN ACREEDORAS	105,695,817.74	86,743,066.73	192,438,884.47
FIDEICOMISOS Y COMISIONES DE CONFIANZA ACREEDORAS		4,567,336.26	4,567,336.26





 Guillermo MacLean Cuadros
 Presidente del Directorio


Director


 Duberil Quispe Casilla
 Director

Director


 Edo. Rocio Sakuray Montalvo
 Gerente (e)

Gerente General


 CPC. Miguel Angel Montesinos Sanchez
 MAT. 13-532
 Contador General

Contador