

## EJECUCION DE INGRESOS A NIVEL DE PARTIDAS DEL INGRESO

POR FUENTE DE FINANCIAMIENTO

AL MES DE DICIEMBRE 2016

(EN NUEVOS SOLES)


ENTIDAD :

CAJA MUNICIPAL DE AHORRO Y CREDITO DE TACNA S.A.

FUENTE DE FINANCIAMIENTO:

RECURSOS DIRECTAMENTE RECAUDADOS

TIPO DE TRANSACCION GENERICA	PRESUPUESTO 2016		EJECUCION DE INGRESOS AÑO 2016					AVANCE %	
	PIA (1)	PIM (2)	I TRIM	II TRIM	III TRIM	IVTRIM	TOTAL (3)	PIA / (1)	PIM (3) / (2)
1									
1 5									
1 5 1									
1 5 1 1									
1 5 1 1 1									
1 5 1 1 1 1									
1 5 1 1 1 3									
1 5 1 1 3 99									
1 5 5									
1 5 5 1									
1 5 5 1 4									
1 5 5 1 4 99									
<b>TOTAL GENERAL</b>	<b>136,394,889</b>	<b>135,443,534</b>	<b>31,722,635.58</b>	<b>33,618,461.05</b>	<b>34,303,952.03</b>	<b>36,179,429.87</b>	<b>135,824,478.53</b>	<b>99.58</b>	<b>100.28</b>


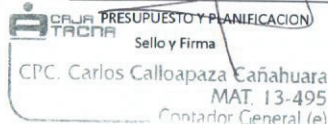
  
 PRESUPUESTO Y PLANIFICACION  
 CPC. Carlos Sandoval Cañahuara  
 MAT. 13-495  
 Contador General (e)

TITULAR DE LA ENTIDAD  
 Sello y Firma

**EJECUCION DE EGRESOS A NIVEL DE ACTIVIDAD/PROYECTO Y ESPECIFICA DE GASTO**  
**POR FUENTE DE FINANCIAMIENTO**  
**AL MES DE DICIEMBRE 2016**  
(EN NUEVOS SOLES)

ENTIDAD : CAJA MUNICIPAL DE AHORRO Y CREDITO DE TACNA S.A.  
 FUENTE DE FINANCIAMIENTO: RECURSOS DIRECTAMENTE RECAUDADOS

TIPO DE TRANSACCION		PRESUPUESTO 2016		PRESUPUESTO DE EGRESO AÑO 2016					AVANCE %	
		PIA (1)	PIM (2)	I TRIM	II TRIM	III TRIM	IV TRIM	TOTAL (3)	PIA (3) / (1)	PIM (3) / (2)
<b>2</b>	<b>GASTOS PRESUPUESTARIOS</b>	<b>103,112,087</b>	<b>104,159,148</b>	<b>22,327,317.14</b>	<b>23,969,721.28</b>	<b>26,087,988.24</b>	<b>28,745,562.94</b>	<b>101,130,589.60</b>	<b>98.08</b>	<b>97.09</b>
21	PERSONAL Y OBLIGACIONES SOCIALES	28,109,458	36,310,943	8,622,311.02	8,624,495.24	9,055,594.52	10,007,671.21	36,310,071.99	129.17	100.00
23	BIENES Y SERVICIOS	66,755,930	60,151,265	13,060,595.15	14,830,747.81	15,813,679.76	16,446,242.54	60,151,265.26	90.11	100.00
25	OTROS GASTOS CORRIENTES	1,806,272	3,477,813	552,324.80	560,812.61	870,461.43	1,494,211.12	3,477,809.96	192.54	100.00
26	ADQUISICION DE ACTIVOS NO FINANCIEROS	6,440,427	4,219,127	92,086.17	-46,334.38	348,252.53	797,438.07	1,191,442.39	18.50	28.24
<b>TOTAL</b>		<b>103,112,087</b>	<b>104,159,148</b>	<b>22,327,317.14</b>	<b>23,969,721.28</b>	<b>26,087,988.24</b>	<b>28,745,562.94</b>	<b>101,130,589.60</b>	<b>98.08</b>	<b>97.09</b>

  
  
 CPC. Carlos Calloapaza Cañahuara  
 MAT. 13-495  
 Contador General (e)

\_\_\_\_\_  
 TITULAR DE LA ENTIDAD  
 Sello y Firma