


Institución: CAJA MUNICIPAL DE AHORRO Y CREDITO TACNA
ESTADO DE GANANCIAS Y PÉRDIDAS


Al 31 de marzo de 2010

(En nuevos soles)


	Moneda Nacional	Equivalente en M.E.	TOTAL
INGRESOS FINANCIEROS	19,192,372.60	2,944,804.80	22,137,177.40
Intereses por Disponibles	180,513.21	54,888.10	235,401.31
Intereses y Comisiones por Fondos Interbancarios	2,093.63	161.62	2,255.25
Ingresos por Inversiones Negociables y a Vencimiento	3,775.39	44,175.10	47,950.49
Ingresos por Valorización de Inversiones Negociables y a Vencimiento			
Intereses y Comisiones por Creditos Directos	17,982,222.26	2,746,204.64	20,728,426.90
Ingresos de Cuentas por Cobrar			
Ganancia por Inversiones en Subsidiarias y Asociadas			
Otras Comisiones			
Diferencia de Cambio de Operaciones Varias	166,854.16		166,854.16
Reajuste por indexacion			
Ganancia en productos financieros derivados para negociacion			
Ganancia de operaciones de cobertura			
Otros Ingresos Financieros	856,913.95	99,375.34	956,289.29
GASTOS FINANCIEROS	4,271,123.55	966,599.67	5,237,723.22
Intereses y Comisiones por Obligaciones con el Publico	3,309,822.26	407,945.11	3,717,767.37
Intereses y Comisiones por Fondos Interbancarios			
Perdida por valorizacion de Inversiones Negociables y a Vencimiento			
Intereses por Depositos de Empresas del Sistema Financiero y Organismo	327,696.08	156,468.98	484,165.06
Intereses por Adeudos y Obligaciones del Sistema Financiero del Pais	302,218.47	393,060.98	695,279.45
Intereses por Adeudos y Obligaciones con Instituciones Financieras del	85,432.92	9,124.60	94,557.52
Intereses de Otros Adeudos y obligaciones del pais y del exterior			
Intereses, Comisiones y otros cargos de Cuentas por Pagar			
Intereses por Valores, Titulos y Obligaciones en Circulacion			
Comisiones y Otros Cargos por Obligaciones Financieras			
Diferencia de Cambio de Operaciones Varias			
Reajuste por Indexacion			
Perdidas en productos financieros derivados para negociacion			
Perdida de operaciones de cobertura			
Perdidas por Inversiones en Subsidiarias y Asociadas			
Primas para el Fondo de Seguro de Depositos	245,953.82		245,953.82
Otros Gastos Financieros			
MARGEN FINANCIERO BRUTO	14,921,249.05	1,978,205.13	16,899,454.18
PROVISIONES PARA INCOBRABILIDAD DE CREDITOS DIRECTOS	2,449,605.96	40,237.48	2,489,843.44
MARGEN FINANCIERO NETO	12,471,643.09	1,937,967.65	14,409,610.74
INGRESOS POR SERVICIOS FINANCIEROS	87,690.03	6,361.27	94,051.30
Ingresos por Operaciones Contingentes	1,769.76		1,769.76
Ingresos por Fideicomisos y Comisiones de Confianza			
Ingresos Diversos	85,920.27	6,361.27	92,281.54
GASTOS POR SERVICIOS FINANCIEROS	16,970.62	30,904.79	47,875.41
Gastos por Operaciones Contingentes			
Gastos por Fideicomisos y Comisiones de Confianza			
Gastos Diversos	16,970.62	30,904.79	47,875.41
MARGEN OPERACIONAL	12,542,362.50	1,913,424.13	14,455,786.63
GASTOS DE ADMINISTRACION	8,934,506.60	796,720.69	9,731,227.29
Gastos de Personal y Directorio	5,044,818.14	123,910.46	5,168,728.60
Gastos por Servicios Recibidos de Terceros	3,726,433.47	672,715.28	4,399,148.75
Impuestos y Contribuciones	163,254.99	94.95	163,349.94
MARGEN OPERACIONAL NETO	3,607,855.90	1,116,703.44	4,724,559.34
VALUACIÓN DE ACTIVOS Y PROVISIONES	536,583.28		536,583.28


Guillermo Maclean Cuadros
 Presidente del Directorio

Director


Duberli Quispe Castilla
 Director

Director


Eco. Ignacio Sakuray Montalvo
 Gerente (e)

Gerente General


Miguel Angel Montesinos Sánchez
 Contador General
 MAT. 13-532


Contador

Institución: CAJA MUNICIPAL DE AHORRO Y CRÉDITO TACNA
ESTADO DE GANANCIAS Y PÉRDIDAS


Al 31 de marzo de 2010

(En nuevos soles)


	Moneda Nacional	Equivalente en M.E.	TOTAL
Provisiones para Incobrabilidad de Cuentas por Cobrar			
Provisiones para Bienes fuera de uso, desvalorización y Depn. Bienes en:			
Depreciación y Deterioro de Inmuebles, Mobiliario y Equipo	447,776.08		447,776.08
Amortización y Deterioro de Intangibles	91,345.89		91,345.89
Deterioro de Inversiones			
Amortización de Gastos			
Provisión para litigios y demandas			
Provisiones para Créditos Contingentes	(2,538.69)		(2,538.69)
Otras Provisiones			
Otros			
RESULTADO DE OPERACION	3,071,272.62	1,116,703.44	4,187,976.06
OTROS INGRESOS Y GASTOS	(29,566.00)	(57,048.86)	(86,614.86)
Ingresos netos (gastos netos) por Recuperacion de Creditos	20,795.38	1,693.00	22,488.38
Otros Ingresos y Gastos	(50,361.38)	(58,741.86)	(109,103.24)
RESULTADOS DEL EJERCICIO ANTES DE PARTICIPACIONES E IMPUESTO A LA RENTA	3,041,706.62	1,059,654.58	4,101,361.20
DISTRIBUCION LEGAL DE LA RENTA NETA	(205,068.06)		(205,068.06)
IMPUESTO A LA RENTA	(1,168,887.94)		(1,168,887.94)
RESULTADO NETO DEL EJERCICIO	1,667,750.62	1,059,654.58	2,727,405.20


 Guillermo MacLean Cuadros
 Presidente del Directorio


Director


 Duvert Quespe Castilla
 Director

Director


 Eco. Rocio Sakuray Montalvo
 Gerente (e)

Gerente General


 CPC. Miguel Angel Montesinos Sánchez
 MAT. 13-532
 Contador General

Contador