



Institución: CAJA MUNICIPAL DE AHORRO Y CREDITO TACNA  
**ESTADO DE GANANCIAS Y PÉRDIDAS**


Al 31 de marzo de 2012

( En nuevos soles )

	Moneda Nacional	Equivalente en M.E.	TOTAL
<b>INGRESOS FINANCIEROS</b>	25,285,277.94	3,817,881.63	29,103,159.57
Intereses por Disponibles	265,692.99	57,030.17	322,723.16
Intereses y Comisiones por Fondos Interbancarios	69,239.47	3,193.09	72,432.56
Ingresos por Inversiones Negociables y a Vencimiento	52,552.06	20,167.60	72,719.66
Ingresos por Valorización de Inversiones Negociables y a Vencimiento			
Intereses y Comisiones por Créditos Directos	24,406,974.35	3,720,585.69	28,127,560.04
Ingresos de Cuentas por Cobrar			
Ganancia por Inversiones en Subsidiarias y Asociadas			
Otras Comisiones			
Diferencia de Cambio de Operaciones Varias	236,195.01		236,195.01
Reajuste por Indexación			
Ganancia en productos financieros derivados para negociación			
Ganancia de operaciones de cobertura			
Otros Ingresos Financieros	254,624.06	16,905.08	271,529.14
<b>GASTOS FINANCIEROS</b>	7,785,327.04	1,409,857.56	9,195,184.60
Intereses y Comisiones por Obligaciones con el Público	6,096,699.70	392,046.73	6,488,746.43
Intereses y Comisiones por Fondos Interbancarios			
Perdida por valorización de Inversiones Negociables y a Vencimiento			
Intereses por Depósitos de Empresas del Sistema Financiero y Organismo	238,573.33	113,354.49	351,927.82
Intereses por Adeudos y Obligaciones del Sistema Financiero del País	594,140.37	238,086.33	832,226.70
Intereses por Adeudos y Obligaciones con Instituciones Financieras del	28,105.73	60,789.82	88,895.55
Intereses de Otros Adeudos y obligaciones del país y del exterior.	453,459.89	605,580.19	1,059,040.08
Intereses, Comisiones y otros cargos de Cuentas por Pagar			
Intereses por Valores, Títulos y Obligaciones en Circulación			
Comisiones y Otros Cargos por Obligaciones Financieras			
Diferencia de Cambio de Operaciones Varias			
Reajuste por Indexación			
Perdidas en productos financieros derivados para negociación			
Perdida de operaciones de cobertura			
Perdidas por Inversiones en Subsidiarias y Asociadas			
Primas para el Fondo de Seguro de Depósitos	374,346.00		374,346.00
Otros Gastos Financieros	2.02		2.02
<b>MARGEN FINANCIERO BRUTO</b>	17,499,950.90	2,408,024.07	19,907,974.97
<b>PROVISIONES PARA INCOBRABILIDAD DE CRÉDITOS DIRECTOS</b>	2,826,493.63	115,791.50	2,942,285.13
<b>MARGEN FINANCIERO NETO</b>	14,673,457.27	2,292,232.57	16,965,689.84
<b>INGRESOS POR SERVICIOS FINANCIEROS</b>	184,224.44	17,308.31	201,532.75
Ingresos por Operaciones Contingentes	315.50		315.50
Ingresos por Fideicomisos y Comisiones de Confianza			
Ingresos Diversos	183,908.94	17,308.31	201,217.25
<b>GASTOS POR SERVICIOS FINANCIEROS</b>	41,760.62	108,443.01	150,203.63
Gastos por Operaciones Contingentes			
Gastos por Fideicomisos y Comisiones de Confianza			
Gastos Diversos	41,760.62	108,443.01	150,203.63
<b>MARGEN OPERACIONAL</b>	14,815,921.09	2,201,097.87	17,017,018.96
<b>GASTOS DE ADMINISTRACIÓN</b>	10,120,110.37	674,375.11	10,794,485.48
Gastos de Personal y Directorio	6,560,611.33	6,471.12	6,567,082.45
Gastos por Servicios Recibidos de Terceros	3,345,855.46	664,859.60	4,010,715.06
Impuestos y Contribuciones	213,643.58	3,044.39	216,687.97
<b>MARGEN OPERACIONAL NETO</b>	4,695,810.72	1,526,722.76	6,222,533.48
<b>VALUACIÓN DE ACTIVOS Y PROVISIONES</b>	732,604.23		732,604.23
Provisiones para Incobrabilidad de Cuentas por Cobrar			

  
**Lourdes Zuniga Infante**  
 Presidente de Directorio  
 Director

  
**Gino Lombardi Gambetta**  
 Director

  
**Lic. Paola Parraviddino Jacobo**  
 Gerente de Administración (R.)  
 Gerente General

  
**CPC. Miguel Angel Montesinos Sánchez**  
 MAT. 13-532  
 Contrador General  
 Contador

Institución: CAJA MUNICIPAL DE AHORRO Y CREDITO TACNA  
**ESTADO DE GANANCIAS Y PÉRDIDAS**

Al 31 de marzo de 2012

( En nuevos soles )

	Moneda Nacional	Equivalente en M.E.	TOTAL
Provisiones para Bienes fuera de uso, desvalorización y Depr. Bienes en Depreciación y Deterioro de Inmuebles, Mobiliario y Equipo	650,090.88		650,090.88
Amortización y Deterioro de Intangibles	83,344.68		83,344.68
Deterioro de Inversiones			
Amortización de Gastos			
Provisión para litigios y demandas			
Provisiones para Créditos Contingentes	( 831.33 )		( 831.33 )
Otras Provisiones			
Otros			
<b>RESULTADO DE OPERACION</b>	<b>3,963,206.49</b>	<b>1,526,722.76</b>	<b>5,489,929.25</b>
<b>OTROS INGRESOS Y GASTOS</b>	<b>3,245.38</b>		<b>3,245.38</b>
Ingresos netos (gastos netos) por Recuperacion de Creditos	53,135.40		53,135.40
Otros Ingresos y Gastos	( 49,890.02 )		( 49,890.02 )
<b>RESULTADOS DEL EJERCICIO ANTES DE IMPUESTO A LA RENTA</b>	<b>3,966,451.87</b>	<b>1,526,722.76</b>	<b>5,493,174.63</b>
<b>IMPUESTO A LA RENTA</b>	<b>( 1,751,952.31 )</b>		<b>( 1,751,952.31 )</b>
<b>RESULTADO NETO DEL EJERCICIO</b>	<b>2,214,499.56</b>	<b>1,526,722.76</b>	<b>3,741,222.32</b>

89

  
 Lourdes Zuñiga Iriarte  
 Presidenta de Directorio


Director

  
 Gino Lombardi Gambetta  
 Director

Director

  
 Lic Paola Parrandino Jacobo  
 Gerente de Administración (e)

Gerente General

  
 CPC. Miguel Angel Montesinos Sanchez  
 MAT. 13-532  
 Contador General

Contador