

Institución: CAJA MUNICIPAL DE AHORRO Y CREDITO TACNA
ESTADO DE GANANCIAS Y PÉRDIDAS

Al 30 de junio de 2012

(En nuevos soles)

	Moneda Nacional	Equivalente en M.E.	TOTAL
INGRESOS FINANCIEROS	51,230,087.30	7,690,536.38	58,920,623.68
Intereses por Disponibles	702,800.63	130,588.86	833,389.49
Intereses y Comisiones por Fondos Interbancarios	69,413.67	3,215.97	72,629.64
Ingresos por Inversiones Negociables y a Vencimiento	126,719.51	34,537.67	161,257.18
Ingresos por Valorización de Inversiones Negociables y a Vencimiento			
Intereses y Comisiones por Créditos Directos	49,352,059.56	7,484,911.74	56,836,971.30
Ingresos de Cuentas por Cobrar			
Ganancia por Inversiones en Subsidiarias y Asociadas			
Otras Comisiones			
Diferencia de Cambio de Operaciones Varias	434,081.40		434,081.40
Reajuste por indexación			
Ganancia en productos financieros derivados para negociación			
Ganancia de operaciones de cobertura			
Otros Ingresos Financieros	545,012.53	37,282.14	582,294.67
INGRESOS FINANCIEROS	16,255,993.84	2,784,634.23	19,040,628.07
Intereses y Comisiones por Obligaciones con el Público	12,685,119.71	747,742.55	13,432,862.26
Intereses y Comisiones por Fondos Interbancarios			
Pérdida por valorización de Inversiones Negociables y a Vencimiento			
Intereses por Depósitos de Empresas del Sistema Financiero y Organismo	491,248.65	226,248.04	717,496.69
Intereses por Adeudos y Obligaciones del Sistema Financiero del País	1,125,241.74	485,374.41	1,610,616.15
Intereses por Adeudos y Obligaciones con Instituciones Financieras del	217,344.45	114,583.72	331,928.17
Intereses de Otros Adeudos y obligaciones del país y del exterior.	908,002.65	1,210,685.51	2,118,688.16
Intereses, Comisiones y otros cargos de Cuentas por Pagar			
Intereses por Valores, Títulos y Obligaciones en Circulación			
Comisiones y Otros Cargos por Obligaciones Financieras			
Diferencia de Cambio de Operaciones Varias			
Reajuste por Indexación			
Pérdidas en productos financieros derivados para negociación			
Pérdida de operaciones de cobertura			
Pérdidas por Inversiones en Subsidiarias y Asociadas			
Primas para el Fondo de Seguro de Depósitos	829,034.62		829,034.62
Otros Gastos Financieros	2.02		2.02
MARGEN FINANCIERO BRUTO	34,974,093.46	4,905,902.15	39,879,995.61
PROVISIONES PARA INCOBRABILIDAD DE CREDITOS DIRECTOS	6,833,273.01	389,935.92	7,223,208.93
MARGEN FINANCIERO NETO	28,140,820.45	4,515,966.23	32,656,786.68
INGRESOS POR SERVICIOS FINANCIEROS	440,477.72	33,735.08	474,212.80
Ingresos por Operaciones Contingentes	2,199.50		2,199.50
Ingresos por Fideicomisos y Comisiones de Confianza			
Ingresos Diversos	438,278.22	33,735.08	472,013.30
GASTOS POR SERVICIOS FINANCIEROS	109,275.60	260,311.66	369,587.26
Gastos por Operaciones Contingentes			
Gastos por Fideicomisos y Comisiones de Confianza			
Gastos Diversos	109,275.60	260,311.66	369,587.26
MARGEN OPERACIONAL	28,472,022.57	4,289,389.65	32,761,412.22
GASTOS DE ADMINISTRACION	20,302,909.69	1,549,892.39	21,852,802.08
Gastos de Personal y Directorio	13,254,308.59	19,737.12	13,274,045.71
Gastos por Servicios Recibidos de Terceros	6,596,030.49	1,526,998.85	8,123,029.34
Impuestos y Contribuciones	452,570.61	3,156.42	455,727.03
MARGEN OPERACIONAL NETO	8,169,112.88	2,739,497.26	10,908,610.14
EVALUACIÓN DE ACTIVOS Y PROVISIONES	1,422,690.52		1,422,690.52
Provisiones para Incobrabilidad de Cuentas por Cobrar			

Lourdes Zuñiga Inarte
 Presidente de Directorio

CPC. Brend D. Gaete Acuña
 Vicepresidente de Directorio

Mag. Godofredo Quihue Arotinco
 Gerente de Administración

CPC. Miguel Ángel Montesinos Sánchez
 Contador General

Director

Director

Gerente General

Contador

Institución: CAJA MUNICIPAL DE AHORRO Y CREDITO TACNA
ESTADO DE GANANCIAS Y PÉRDIDAS

Al 30 de junio de 2012

(En nuevos soles)

	Moneda Nacional	Equivalente en M.E.	TOTAL
Provisiones para Bienes fuera de uso, desvalorización y Depr. Bienes en Depreciación y Deterioro de Inmuebles, Mobiliario y Equipo	1,319,411.94		1,319,411.94
Amortización y Deterioro de Intangibles	111,009.99		111,009.99
Deterioro de Inversiones			
Amortización de Gastos			
Provisión para litigios y demandas			
Provisiones para Créditos Contingentes	(7,731.41)		(7,731.41)
Otras Provisiones			
Utros			
RESULTADO DE OPERACION	6,746,422.36	2,739,497.26	9,485,919.62
OTROS INGRESOS Y GASTOS	327,504.59	72,459.12	399,963.71
Ingresos netos (gastos netos) por Recuperación de Créditos	66,059.93	4,561.59	70,621.52
Otros Ingresos y Gastos	261,444.66	67,897.53	329,342.19
RESULTADOS DEL EJERCICIO ANTES DE IMPUESTO A LA RENTA	7,073,926.95	2,811,956.38	9,885,883.33
IMPUESTO A LA RENTA	(3,139,098.21)		(3,139,098.21)
RESULTADO NETO DEL EJERCICIO	3,934,828.74	2,811,956.38	6,746,785.12





Lourdes Zuñiga Iriarte
 Presidente de Directorio

Director




CPC. Brendo D. Gaete Acha
 Vicepresidente de Directorio

Director



Mag. Godofredo Quihue Arotinco
 Gerente de Administración

Gerente General



CPC. Miguel Angel Montesinos Sanchez
 MAT. 13-532
 Contador General

Contador